

平成29年度 貸借対照表

平成30年3月31日現在

(単位：円)

科 目	当年度	前年度	増 減
I 資産の部			
1. 流動資産			
(1) 現金預金	17,914,380	18,469,118	△ 554,738
(2) 未収金	2,678,054	3,613,202	△ 935,148
流動資産合計	20,592,434	22,082,320	△ 1,489,886
2. 固定資産			
(1) 基本財産			0
現金預金	6,670,150	170,150	6,500,000
投資有価証券	29,499,958	35,999,908	△ 6,499,950
基本財産合計	36,170,108	36,170,058	50
(2) 特定資産			
退職給付引当資産	83,547,003	80,510,819	3,036,184
スポーツ振興事業引当資産	113,351,073	130,350,116	△ 16,999,043
ゴルフ会募金事業引当資産	97,315,637	97,992,435	△ 676,798
スポーツ少年団事業費引当資産	865,502	865,429	73
競技力向上対策事業費引当資産	18,125,684	16,464,972	1,660,712
特定資産合計	313,204,899	326,183,771	△ 12,978,872
(3) その他固定資産			
什器備品	3,189	4,259	△ 1,070
長期立替金	2,153,122	0	2,153,122
その他固定資産合計	2,156,311	4,259	2,152,052
固定資産合計	351,531,318	362,358,088	△ 10,826,770
資産合計	372,123,752	384,440,408	△ 12,316,656
II 負債の部			
1. 流動負債			
(1) 未払金	12,516,124	9,724,041	2,792,083
(2) 預り金	586,434	587,457	△ 1,023
(3) 未払法人税等	267,600	225,700	41,900
(4) 未払消費税等	1,571,600	1,686,700	△ 115,100
流動負債合計	14,941,758	12,223,898	2,717,860
2. 固定負債			
(1) 退職給付引当金	103,364,516	95,335,732	8,028,784
固定負債合計	103,364,516	95,335,732	8,028,784
負債合計	118,306,274	107,559,630	10,746,644
III 正味財産の部			
1. 指定正味財産			
現金預金	6,670,150	170,150	6,500,000
投資有価証券	29,499,958	35,999,908	△ 6,499,950
指定正味財産合計	36,170,108	36,170,058	50
(うち基本財産への充当額)	(36,170,108)	(36,170,058)	(50)
(うち特定資産への充当額)			
2. 一般正味財産	217,647,370	240,710,720	△ 23,063,350
(うち基本財産への充当額)			
(うち特定資産への充当額)	(217,647,370)	(240,710,720)	(△23,063,350)
正味財産合計	253,817,478	276,880,778	△ 23,063,300
負債及び正味財産合計	372,123,752	384,440,408	△ 12,316,656

平成29年度 貸借対照表内訳表

平成30年3月31日現在

(単位：円)

科 目	公益目的事業会計	収益事業等会計	法人会計	内部取引控除	合 計
I 資産の部					
1. 流動資産					
(1) 現金預金	16,041,243	1,430,181	442,956		17,914,380
(2) 未収金	2,658,584		19,470		2,678,054
(3) 公益目的事業会計		597,800		△ 597,800	0
(4) 法人会計	20,644,172			△ 20,644,172	0
流動資産合計	39,343,999	2,027,981	462,426	△ 21,241,972	20,592,434
2. 固定資産					
(1) 基本財産					
現金預金	6,670,150				6,670,150
投資有価証券	29,499,958				29,499,958
基本財産合計	36,170,108	0	0	0	36,170,108
(2) 特定資産					
退職給付引当資産	68,892,983	10,556,468	4,097,552		83,547,003
スポーツ振興事業引当資産	113,351,073				113,351,073
ゴルフアー募金事業引当資産	97,315,637				97,315,637
スポーツ少年団事業費引当資産	865,502				865,502
競技力向上対策事業費引当資産	18,125,684				18,125,684
特定資産合計	298,550,879	10,556,468	4,097,552	0	313,204,899
(3) その他固定資産					
什器備品	0	0	3,189		3,189
長期立替金			2,153,122		2,153,122
その他固定資産合計	0	0	2,156,311	0	2,156,311
固定資産合計	334,720,987	10,556,468	6,253,863	0	351,531,318
資産合計	374,064,986	12,584,449	6,716,289	△ 21,241,972	372,123,752
II 負債の部					
1. 流動負債					
(1) 未払金	11,948,376	253,012	314,736		12,516,124
(2) 預り金			586,434		586,434
(3) 未払法人税等		267,600			267,600
(4) 未払消費税等	733,100	836,800	1,700		1,571,600
(5) 公益目的事業会計			20,644,172	△ 20,644,172	0
(6) 収益事業等会計	597,800			△ 597,800	0
流動負債合計	13,279,276	1,357,412	21,547,042	△ 21,241,972	14,941,758
2. 固定負債					
(1) 退職給付引当金	85,274,809	12,613,923	5,475,784		103,364,516
固定負債合計	85,274,809	12,613,923	5,475,784	0	103,364,516
負債合計	98,554,085	13,971,335	27,022,826	△ 21,241,972	118,306,274
III 正味財産の部					
1. 指定正味財産					
現金預金	6,670,150				6,670,150
投資有価証券	29,499,958				29,499,958
指定正味財産合計	36,170,108				36,170,108
(うち基本財産への充当額)	(36,170,108)				(36,170,108)
(うち特定資産への充当額)					0
2. 一般正味財産	239,340,793	△ 1,386,886	△ 20,306,537	0	217,647,370
(うち基本財産への充当額)					
(うち特定資産への充当額)	(239,340,793)	(△1,386,886)	(△20,306,537)		(217,647,370)
正味財産合計	275,510,901	△ 1,386,886	△ 20,306,537	0	253,817,478
負債及び正味財産合計	374,064,986	12,584,449	6,716,289	△ 21,241,972	372,123,752

平成29年度 正味財産増減計算書

平成29年4月1日から平成30年3月31日まで

(単位：円)

科 目	当年度	前年度	増 減
I 一般正味財産増減の部			
1. 経常増減の部			
(1) 経常収益			
基本財産運用益	347,880	347,875	5
特定資産運用益	3,196,452	3,200,352	△ 3,900
受取会費	9,735,000	9,795,000	△ 60,000
受取登録料	6,069,400	6,103,500	△ 34,100
事業収益	48,959,358	48,721,558	237,800
受取補助金等	359,028,412	326,231,148	32,797,264
受取寄付金	3,673,616	3,628,635	44,981
雑収益	373,654	378,016	△ 4,362
経常収益計	431,383,772	398,406,084	32,977,688
(2) 経常費用			
事業費			
役員報酬	3,699,640	3,629,954	69,686
職員給与手当	94,714,355	89,230,881	5,483,474
臨時雇用賃金	2,268,214	2,369,354	△ 101,140
退職給付費用	7,604,365	9,400,786	△ 1,796,421
福利厚生費	15,948,529	14,980,837	967,692
会議費	1,403,285	1,584,042	△ 180,757
旅費交通費	106,362,638	77,148,033	29,214,605
通信運搬費	3,071,355	3,112,734	△ 41,379
減価償却費	0	0	0
什器備品費	93,312	0	93,312
消耗品費	15,938,152	18,012,103	△ 2,073,951
修繕費	1,112,387	536,490	575,897
印刷製本費	2,250,283	2,682,024	△ 431,741
光熱水燃料費	5,226,401	4,788,196	438,205
賃借料	5,431,187	5,374,897	56,290
保険料	936,570	959,300	△ 22,730
諸謝金	5,294,550	5,467,600	△ 173,050
租税公課	3,176,700	3,198,400	△ 21,700
支払負担金	6,430,520	6,305,100	125,420
支払助成金	122,104,774	117,836,518	4,268,256
支払登録料	4,693,000	4,726,500	△ 33,500
支払寄付金	0	0	0
支払利息	0	0	0
有価証券運用損	0	0	0
業務委託費	15,649,573	12,579,352	3,070,221
事業委託費	14,105,004	13,446,480	658,524
広告宣伝費	281,480	380,500	△ 99,020
顧問料	0	0	0
清掃料	732,186	696,546	35,640
食糧費	1,080,698	1,198,532	△ 117,834
渉外費	1,000	0	1,000
会費分担金	0	0	0
雑役務費	1,605,400	1,730,551	△ 125,151
管理費			
役員報酬	1,695,560	1,635,695	59,865
職員給与手当	3,760,672	3,952,532	△ 191,860
臨時雇用賃金	0	0	0
退職給付費用	424,419	378,923	45,496
福利厚生費	1,019,933	1,097,007	△ 77,074
会議費	751,834	514,980	236,854
旅費交通費	544,274	648,346	△ 104,072
通信運搬費	439,754	441,404	△ 1,650

科目	当年度	前年度	増減
減価償却費	1,070	1,434	△ 364
什器備品費	0	0	0
消耗品費	120,572	147,466	△ 26,894
修繕費	25,920	0	25,920
印刷製本費	553,494	161,633	391,861
光熱水燃料費	20,088	21,070	△ 982
賃借料	395,946	409,098	△ 13,152
保険料	76,000	81,110	△ 5,110
諸謝金	220,000	130,000	90,000
租税公課	14,500	5,400	9,100
支払負担金	23,000	22,400	600
支払助成金	0	0	0
支払登録料	0	0	0
支払寄付金	0	30,000	△ 30,000
支払利息	0	0	0
有価証券運用損	0	0	0
業務委託費	255,129	237,683	17,446
事業委託費	0	0	0
広告宣伝費	0	0	0
顧問料	1,068,000	1,068,000	0
清掃料	0	0	0
食糧費	422,659	204,800	217,859
渉外費	307,500	284,300	23,200
会費分担金	514,000	514,000	0
雑役務費	309,640	429,699	△ 120,059
経常費用計	454,179,522	413,792,690	40,386,832
評価損益等調整前当期経常増減額	△ 22,795,750	△ 15,386,606	△ 7,409,144
基本財産評価損益等	0	0	0
特定資産評価損益等	0	0	0
投資有価証券評価損益等	0	0	0
評価損益等計	0	0	0
当期経常増減額	△ 22,795,750	△ 15,386,606	△ 7,409,144
2. 経常外増減の部			
(1) 経常外収益			
県補助金返還益	14,372,930	0	14,372,930
経常外収益計	14,372,930	0	14,372,930
(2) 経常外費用			
県補助金返還損	14,372,930	0	14,372,930
固定資産除却損	0	0	0
経常外費用計	14,372,930	0	14,372,930
当期経常外増減額	0	0	0
他会計振替額	0	0	0
税引前当期一般正味財産増減額	△ 22,795,750	△ 15,386,606	△ 7,409,144
法人税、住民税及び事業税	267,600	225,700	41,900
当期一般正味財産増減額	△ 23,063,350	△ 15,612,306	△ 7,451,044
一般正味財産期首残高	240,710,720	256,323,026	△ 15,612,306
一般正味財産期末残高	217,647,370	240,710,720	△ 23,063,350
II 指定正味財産増減の部			
基本財産運用益	347,880	347,875	5
基本財産評価益	50	484	△ 434
基本財産償還益	0	0	0
一般正味財産への振替額	△ 347,880	△ 347,875	△ 5
当期指定正味財産増減額	50	484	△ 434
指定正味財産期首残高	36,170,058	36,169,574	484
指定正味財産期末残高	36,170,108	36,170,058	50
III 正味財産期末残高	253,817,478	276,880,778	△ 23,063,300

平成29年度 正味財産増減計算書内訳表

平成29年4月1日から平成30年3月31日まで

(単位：円)

科目	公益目的事業会計						共通事業費
	公1 競技力向上 対策事業費	公2 生涯スポーツ 普及振興事業費	公3 青少年スポーツ 普及振興事業費	公4 スポーツ医科学 普及振興事業費	公5 広報事業費	公6 スポーツ企画 推進管理費	
I 一般正味財産増減の部							
1. 経常増減の部							
(1) 経常収益							
基本財産運用益							347,880
特定資産運用益							1,598,226
受取会費			6,069,400				4,867,500
受取登録料	3,751,200	32,994,480					
事業収益	304,873,950	1,470,404			1,258,000	2,706,494	
受取補助金等	300,000				5,940,928	18,313,000	
受取寄付金	21,165				1,162,184	387,886	
雑収益			36,000			310,000	
経常収益計	308,946,315	34,464,884	11,663,426	8,361,112	1,901,886	21,019,494	7,489,466
(2) 経常費用							
事業費							
役員報酬	3,699,640						8,953,373
職員給与手当	47,933,625		4,778,026	2,707,443	3,118,729		1,612,724
臨時雇用賃金							600,881
退職給付費用	4,109,731	1,023,830	455,172	351,746	303,555		
福利厚生費	8,575,490	1,938,352	748,506	438,150	535,624		
会議費	895,443	99,456	211,874	168,136	28,376		1,117,337
旅費交通費	105,081,711	156,547	959,835	135,665	7,309		2,042
通信運搬費	750,181	309,689	175,489	149,033	1,018,303		202,584
通信運搬費	98,312						
什器備品費	9,373,738	526,936	1,946,201	212,014	8,482		689,492
修繕費							1,112,387
印刷製本費	280,109	22,356	326,376	11,178	1,484,444		58,860
光熱水燃料費	97,688	13,392	19,666	9,696	6,696		5,024,263
賃借料	1,627,106	2,834,097	473,673	124,965	46,643		176,703
保険料	34,800	858,120		43,650			
諸謝金	270,000	2,202,000	1,695,550	1,127,000	7,500		
租税公課	46,900	827,900	21,600	45,000			511,200
支払負担金	5,276,000	488,160	666,360				
支払助成金	120,323,774	765,000	300,500				
支払登録料			4,693,000				
業務委託費			112,289	5,973,820	112,289		
事業委託費		224,577		60,000			
広告宣伝費	5,270,865	14,045,004					
清掃料							
食糧費	427,680	7,371	576,674	68,973			732,186
渉外費		1,000					
雑役務費		93,996	151,006	56,934			
管理費	1,054,964						
役員報酬							
職員給与手当							
退職給付費用							

福利厚生費												
会議費												
旅費交通費												
通信運搬費												
減価償却費												
消耗品費												
修繕費												
印刷製本費												
光熱水燃料費												
賃借料												
保険料												
諸謝金												
租税公課												
支払負担金												
業務委託費												
顧問料												
食糧費												
渉外費												
会費分担金												
雑務費												
経費用計		315,222,757			38,536,385	18,311,797	11,683,403	6,699,676	23,367,863	0		
評価損益等調整前当期経常増減額		Δ 6,276,442		Δ 4,071,501	Δ 6,648,371	Δ 3,322,291	Δ 4,797,790	Δ 2,348,369	Δ 7,489,466			
基本財産評価損益等												
特定資産評価損益等												
投資有価証券評価損益等												
評価増益等計		0		0	0	0	0	0	0	0		
当期経常増減額		Δ 6,276,442		Δ 4,071,501	Δ 6,648,371	Δ 3,322,291	Δ 4,797,790	Δ 2,348,369	Δ 7,489,466			
2. 経常外増減の部												
(1) 経常外収益												
果補助金返還益		0		0	0	0	0	0	0	0		
経常外収益計		0		0	0	0	0	0	0	0		
(2) 経常外費用												
果補助金返還損												
固定資産除却損		0		0	0	0	0	0	0	0		
経常外費用計		0		0	0	0	0	0	0	0		
当期経常外増減額		0		0	0	0	0	0	0	0		
他会計振替額	1,390,550				20,000			90,000				
税引前当期一般正味財産増減額	Δ 4,885,892			Δ 4,071,501	Δ 6,628,371	Δ 3,322,291	Δ 4,707,790	Δ 2,348,369	Δ 7,489,466			
法人税、住民税及び事業税												
当期一般正味財産増減額	Δ 4,885,892			Δ 4,071,501	Δ 6,628,371	Δ 3,322,291	Δ 4,707,790	Δ 2,348,369	Δ 7,489,466			
一般正味財産期首残高	Δ 14,596,650			Δ 14,854,657	Δ 32,028,604	Δ 13,987,606	Δ 22,802,111	Δ 4,707,640	Δ 360,792,809			
一般正味財産期末残高	Δ 19,482,542			Δ 18,926,158	Δ 38,656,975	Δ 17,309,897	Δ 27,509,901	Δ 7,056,009	Δ 368,282,275			
II 指定正味財産増減の部												
基本財産運用益									347,880			
基本財産評価益									50			
基本財産償還益												
一般正味財産への振替額										Δ 347,880		
当期指定正味財産増減額	0			0	0	0	0	0	0	0	50	
指定正味財産期首残高	0			0	0	0	0	0	0	0	36,170,058	
指定正味財産期末残高	Δ 19,482,542			Δ 18,926,158	Δ 38,656,975	Δ 17,309,897	Δ 27,509,901	Δ 7,056,009	Δ 404,452,383			
III 正味財産期末残高												

平成29年度 正味財産増減計算

平成29年4月1日から平成30年3月31日

(単位：円)

科 目	収益事業等会計				内部取引 控除	合 計
	小 計	収 1 スポーツ安全協会事務受託事業	収 2 スポーツ振興対策事業	他 1 関連組織運営助成事業		
I 一般正味財産増減の部						
1. 経常増減の部						
(1) 経常収益						
基本財産運用利益	347,880			0		347,880
特定資産運用利益	1,598,226			0	1,598,226	3,196,452
受取会費	4,867,500			0	4,867,500	9,735,000
受取登録料	6,069,400			0		6,069,400
事業収益	43,878,414	24,378,000	4,590,544	715,500	490,400	48,959,358
受取補助金等	333,550,847				384,065	359,028,412
受取寄付金	3,164,486	70	10	0	509,130	3,673,616
雑収益	369,830			80	3,744	373,654
経常収益計	393,846,583	24,378,070	4,590,554	715,500	7,853,065	431,383,772
(2) 経常費用						
事業費						
役員報酬	3,699,640			0		3,699,640
職員給与手当	79,589,798	15,124,557				94,714,355
臨時雇用賃金	1,612,724	655,490				2,268,214
退職給付費用	6,844,915	759,450				7,604,365
福利厚生費	13,353,459	2,595,070				15,948,529
会議費	1,403,285			0		1,403,285
旅費交通費	106,343,109	19,529	16,040	19,529		106,362,638
通信運搬費	2,605,279	450,036		466,076		3,071,355
什器備品費	93,312			0		93,312
消耗品費	12,756,863	79,873	3,101,416			15,938,152
修繕費	1,112,387			0		1,112,387
印刷製本費	2,183,323	66,960				2,250,283
光熱水燃料費	5,171,401	55,000				5,226,401
賃借料	5,283,187	148,000				5,431,187
保険料	936,570			0		936,570
諸謝金	5,294,550			0		5,294,550
租税公課	1,460,100	1,607,500	109,100			3,176,700
支払負担金	6,430,520					6,430,520
支払助成金	121,389,274			715,500		122,104,774
支払登録料	4,693,000			0		4,693,000
業務委託費	14,211,601	1,437,972				15,649,573
事業委託費	14,105,004			0		14,105,004
広告宣伝費	0	281,480				281,480
清掃料	732,186			0		732,186
食糧費	1,080,698			0		1,080,698
渉外費	1,000			0		1,000
雑務費	1,434,696	170,704		170,704		1,605,400
管理費						
役員報酬	0			0		1,695,560
職員給与手当	0			0		3,760,672
退職給付費用	0			0		424,419

福利厚生費	0							0	1,019,933		1,019,933
会議費	0							0	751,834		751,834
旅費交通費	0							0	544,274		544,274
通信運搬費	0							0	439,754		439,754
減価償却費	0							0	1,070		1,070
消耗品費	0							0	120,572		120,572
修繕費	0							0	25,920		25,920
印刷製本費	0							0	553,494		553,494
光熱水燃料費	0							0	20,088		20,088
賃借料	0							0	395,946		395,946
保険料	0							0	76,000		76,000
諸謝金	0							0	220,000		220,000
租税公課	0							0	14,500		14,500
支払負担金	0							0	23,000		23,000
業務委託費	0							0	255,129		255,129
顧問料	0							0	1,068,000		1,068,000
食糧費	0							0	422,659		422,659
渉外費	0							0	307,500		307,500
会費分担金	0							0	514,000		514,000
雑務費	0							0	309,640		309,640
經常費用計	413,821,881	23,451,621	715,500	3,226,556				27,393,677	12,963,964	0	454,179,522
評価損益等調整前当期経常増減額	△ 19,975,298	926,449	0	1,363,998				2,290,447	△ 5,110,899	0	△ 22,795,750
基本財産評価損益等	0										0
特定資産評価損益等	0										0
投資有価証券評価損益等	0										0
評価損益等計	0	0	0	0				0	0	0	0
当期経常増減額	△ 19,975,298	926,449	0	1,363,998				2,290,447	△ 5,110,899	0	△ 22,795,750
2. 経常外増減の部											
(1) 経常外収益	0								14,372,930		14,372,930
果補助金返還益	0							0	14,372,930	0	14,372,930
経常外収益計	0	0	0	0				0	14,372,930	0	14,372,930
(2) 経常外費用	0								14,372,930		14,372,930
果補助金返還損	0							0	14,372,930	0	14,372,930
固定資産除却損	0							0	0	0	0
固定資産費用計	0	0	0	0				0	0	0	0
当期経常外増減額	0								0		0
他会計振替額	1,500,550	△ 1,250,000	△ 1,360,550	3,448				△ 2,610,550	1,110,000	0	△ 22,795,750
税引前当期一般正味財産増減額	△ 18,474,748	△ 323,551	3,448					△ 320,103	△ 4,000,899	0	△ 22,795,750
法人税、住民税及び事業税	0	235,700	31,900					267,600			267,600
当期一般正味財産増減額	△ 18,474,748	△ 559,251	△ 28,452					△ 587,703	△ 4,000,899	0	△ 23,063,350
一般正味財産期首残高	257,815,541	△ 1,578,777	779,594					△ 799,183	△ 16,305,638	0	240,710,720
一般正味財産期末残高	239,340,793	△ 2,138,028	751,142					△ 1,386,886	△ 20,306,537	0	217,647,370
II 指定正味財産増減の部											
基本財産増減	347,880										347,880
基本財産運用益	50										50
基本財産評価益	0										0
基本財産償還益	△ 347,880										△ 347,880
一般正味財産への振替額	50	0	0					0	0	0	50
当期指定正味財産増減額	36,170,058							0			36,170,058
指定正味財産期首残高	36,170,108	0	0					0	0	0	36,170,108
指定正味財産期末残高	275,510,901	△ 2,138,028	751,142					△ 1,386,886	△ 20,306,537	0	253,817,478
III 正味財産期末残高											

財務諸表に対する注記

1. 継続事業の前提に関する注記 該当なし

2. 重要な会計方針

(1) 有価証券の評価基準および評価方法

①満期保有目的の債券……償却原価法（定額法）

②子会社株式及び関連会社株式……取得原価

③その他の有価証券

・市場価格のあるもの……時価

・市場価格のないもの……取得原価

(2) 棚卸資産の評価基準及び評価方法 該当なし

(3) 固定資産の減価償却方法

法人税法に規定する定率法（ただし、平成10年4月1日以降に取得した建物については定額法）

(4) 引当金の計上基準

退職給付引当金……職員の退職金支給に備えるため、自己都合による期末要支給額を計上している。

(5) リース取引の処理方法

リース物件の所有権が借主に移転すると認められるもの以外のファイナンス・リース取引については、通常の賃貸借取引に係る方法に準じた会計処理によっている。

(6) キャッシュ・フロー計算書における資金の範囲

当財団は、会計監査人を設置していないため、キャッシュ・フロー計算書を作成していない。

(7) 消費税の会計処理

消費税等の会計処理は、税込方式によっている。

3. 会計方針の変更 該当なし

4. 基本財産及び特定資産の増減額及びその残高

基本財産及び特定資産の増減額及びその残高は、次のとおりである。

科目	前期末残高	当期増加額	当期減少額	当期末残高
基本財産				
投資有価証券	35,999,908	50	6,500,000	29,499,958
普通預金	170,150	6,500,000	0	6,670,150
小計	36,170,058	6,500,050	6,500,000	36,170,108
特定資産				
退職給付引当資産	80,510,819	3,036,184	0	83,547,003
スポーツ振興事業引当資産	130,350,116	957	17,000,000	113,351,073
ゴルフファン募金事業引当資産	97,992,435	1,034,202	1,711,000	97,315,637
スポーツ少年団事業費引当資産	865,429	73	0	865,502
競技力向上対策事業費引当資産	16,464,972	1,660,712	0	18,125,684
小計	326,183,771	5,732,128	18,711,000	313,204,899
合計	362,353,829	12,232,178	25,211,000	349,375,007

5. 基本財産及び特定資産の財源等の内訳

基本財産及び特定資産の財源等の内訳は、次のとおりである。

科目	当期末残高	(うち指定正味財産からの充当額)	(うち一般正味財産からの充当額)	(うち負債に相当する額)
基本財産				
投資有価証券	29,499,958	29,499,958	0	0
普通預金	6,670,150	6,670,150	0	0
小計	36,170,108	36,170,108	0	0
特定資産				
退職給付引当資産	83,547,003	0	0	83,547,003
スポーツ振興事業引当資産	113,351,073	0	101,340,547	12,010,526
ゴルフファン募金事業引当資産	97,315,637	0	97,315,637	0
スポーツ少年団事業費引当資産	865,502	0	865,502	0
競技力向上対策事業費引当資産	18,125,684	0	18,125,684	0
小計	313,204,899	0	217,647,370	95,557,529
合計	349,375,007	36,170,108	217,647,370	95,557,529

6. 担保に供している資産 該当なし

7. 固定資産の取得原価、減価償却累計額および当期末残高

固定資産の取得原価、減価償却累計額及び当期末残高は、次のとおりである。

科目	取得原価	減価償却累計額	当期末残高
什器備品			
ホワイトボード	208,950	208,065	885
アンブセット	402,000	401,958	42
机、イス、他	295,000	292,738	2,262
合計	905,950	902,761	3,189

8. 保証債務等の偶発債務 該当なし

9. 満期保有目的の債券の内訳並びに帳簿価額、時価及び評価損益

満期保有目的の債券の内訳並びに帳簿価額、時価及び評価損益は、次のとおりである。

種類及び銘柄	帳簿価額	時価	評価損益
神奈川県第169回公募公債	145,998,782	149,498,160	3,499,378
神奈川県第180回公募公債	20,000,000	20,697,800	697,800
神奈川県第182回公募公債	19,998,149	20,673,400	675,251
神奈川県第192回公募公債	17,000,000	17,587,214	587,214
神奈川県第195回公募公債	10,000,000	10,270,350	270,350
神奈川県第203回公募公債	40,000,000	41,444,520	1,444,520
合計	252,996,931	260,171,444	7,174,513

10. 補助金等の内訳並びに交付者、当期の増減額及び残高

補助金等の内訳並びに交付者、当期の増減額及び残高は、次のとおりである。

補助金等の名称	交付者	前期末 残高	当期 増加額	当期 減少額	当期末 残高	貸借対照表上 の記載区分
委託金						
スポーツ会館指定管理料	神奈川県	0	18,313,000	18,313,000	0	-
公認スポーツ指導者養成講習会開設費	公財) 日本体育協会	0	491,764	491,764	0	-
少年団認定員養成講習会費	公財) 日本体育協会	0	430,000	430,000	0	-
ドーピング防止教育啓発事業費	公財) 日本体育協会	0	108,928	108,928	0	-
スポーツ情報提供事業費	独行) 日本スポーツ振興センター	0	1,204,000	1,204,000	0	-
スポーツ安全協会事務受託事業費	公財) スポーツ安全協会	0	24,968,000	24,968,000	0	-
補助金						
競技スポーツ振興対策事業費	神奈川県	0	120,520,000	120,520,000	0	-
アスリート育成事業費	神奈川県	0	40,850,000	40,850,000	0	-
国体派遣費	神奈川県	0	137,627,000	137,627,000	0	-
国体ユニホーム作成費	神奈川県	0	5,818,000	5,818,000	0	-
国体選手健康管理事業費	神奈川県	0	5,242,000	5,242,000	0	-
少年団組織整備強化費	公財) 日本体育協会	0	1,334,000	1,334,000	0	-
関東ブロック連絡協議会費	関東体育協会等連絡協議会	0	220,000	220,000	0	-
合計		0	357,126,692	357,126,692	0	

11. 引当金の明細

科目	期首残高	当期増加額	当期減少額		期末残高
			目的使用	その他	
退職給付引当金	95,335,732	8,028,784	0	0	103,364,516

12. 基金及び代替基金の増減額及びその残高 該当なし

13. 指定正味財産から一般正味財産への振替額の内訳

指定正味財産から一般正味財産への振替額の内訳は、次のとおりである。

内容	金額
経常収益への振替額	
基本財産運用収益の振替	347,880
経常外収益への振替額	0
合計	347,880

14. 関連当事者との取引の内容 該当なし

15. キャッシュ・フロー計算書の資金の範囲及び重要な非資金取引 該当なし

16. 重要な後発事象 該当なし

17. その他 長期立替金(2021年10月末完済)は県補助金返還金の本会の立替払分である。

財産目録

平成30年3月31日現在

(単位：円)

貸借対照表科目		場所・物量 及び 使用目的 等			金額
資産の部					
(流動資産)					
預金	普通預金	横浜銀行横浜駅前支店	運転資金として		15,895,056
預金	普通預金	横浜銀行横浜駅前支店	源泉税、住民税納付資金として		442,956
預金	普通預金	横浜銀行横浜駅前支店	運転資金として		146,187
預金	普通預金	横浜銀行横浜駅前支店	運転資金として		77,052
預金	普通預金	横浜銀行横浜駅前支店	運転資金として		1,353,129
現金預金計					17,914,380
未収金	公益目的事業に関する未収金				2,658,584
未収金	法人会計に関する未収金				19,470
未収金計					2,678,054
流動資産合計					20,592,434
(固定資産)					
基本財産					
預金	普通預金	三井住友信託銀行芝営業部			6,200
預金	普通預金	三菱UFJ信託銀行横浜駅西口支店			163,950
預金	普通預金	横浜銀行横浜駅前支店			6,500,000
投資有価証券	神奈川県債	野村證券横浜支店			29,499,958
基本財産計					36,170,108
特定資産					
預金	普通預金	三井住友信託銀行芝営業部			1,401,489
退職給付引当資産					
預金	普通預金	三菱UFJ信託銀行横浜駅西口支店			5,064,863
預金	普通預金	三菱UFJ信託銀行横浜駅西口支店	職員の退職給付引当資産として管理している		1,947,705
預金	普通預金	横浜銀行横浜駅前支店			31,133,651
投資有価証券	神奈川県債	野村證券横浜支店			43,999,295
退職給付引当資産計					83,547,003
スポーツ振興事業					
預金	普通預金	三井住友信託銀行芝営業部			199,505
引当資産					
預金	普通預金	三菱UFJ信託銀行横浜駅西口支店			213,723
預金	普通預金	横浜銀行横浜駅前支店			3,006,610
預金	普通預金	三菱東京UFJ銀行横浜支店	スポーツ振興事業に引当てる資産として管理している		252
預金	普通預金	横浜信用金庫横浜西口支店	(内500,000円はスポーツ医科学振興事業費に引当てる資産)		143,111
預金	普通預金	平塚信用金庫本店営業部			144,526
預金	普通預金	さがみ信用金庫本店			143,888
投資有価証券	神奈川県債	野村證券横浜支店			109,499,458
スポーツ振興事業引当資産計					113,351,073

貸借対照表科目		場所・物量 及び 使用目的 等		金額
golfer募金事業	預金	普通預金	三井住友信託銀行芝営業部	228,306
引当資産	預金	普通預金	三菱UFJ信託銀行横浜駅西口支店	3,660,238
	預金	普通預金	横浜銀行横浜駅前支店	23,428,873
	投資有価証券	神奈川県債	野村證券横浜支店	69,998,220
golfer募金事業引当資産計				97,315,637
スポーツ少年団事業費引当資産	預金	定期預金	横浜銀行横浜駅前支店	865,502
スポーツ少年団事業費引当資産計				865,502
競技力向上対策事業費引当資産	預金	普通預金	横浜銀行横浜駅前支店	18,125,684
競技力向上対策事業費引当資産計				18,125,684
特 定 資 産 合 計				313,204,899
その他固定資産	什器備品類	ホワイトボード		885
		ランプセット		42
		机・椅子・他		2,262
	長期立替金	県補助金返還金		2,153,122
その他の固定資産計				2,156,311
固 定 資 産 合 計				351,531,318
資 産 合 計				372,123,752
負債の部 (流動負債)				
	未払金	公益目的事業に関する未払金		11,948,376
	未払金	収益事業等に関する未払金		253,012
	未払金	法人会計に関する未払金		314,736
未払金計				12,516,124
	預り金	役職員他	源泉所得税、住民税	586,434
	未払法人税等	法人市民税、法人県民税		267,600
	未払消費税等	消費税及び地方消費税		1,571,600
流 動 負 債 合 計				14,941,758
(固定負債)				
退職給付引当金			職員の退職給付金の引当金である	103,364,516
固 定 負 債 合 計				103,364,516
負 債 合 計				118,306,274
正 味 財 産				253,817,478

平成29年度 収支計算書総括表

平成29年4月1日から平成30年3月31日まで (単位：円)

科 目	公益目的事業会計	収益事業等会計	法人会計	内部取引控除	合 計
I 事業活動収支の部					
1. 事業活動収入					
(1) 基本財産運用収入	347,880				347,880
(2) 特定資産運用収入	793,437		793,437		1,586,874
(3) 会費収入	4,867,500		4,867,500		9,735,000
(4) 登録料収入	6,069,400				6,069,400
(5) 事業収入	44,043,414	4,590,544	325,400		48,959,358
(6) 補助金等収入	333,550,847	25,093,500	384,065		359,028,412
(7) 寄付金収入	3,164,486		509,130		3,673,616
(8) 雑収入	369,830	80	14,376,674		14,746,584
(9) 繰入金収入	1,510,550		1,100,000	△ 2,610,550	0
事業活動収入計	394,717,344	29,684,124	22,356,206	△ 2,610,550	444,147,124
2. 事業活動支出					
(1) 事業費支出	407,141,966	4,746,035			411,888,001
(2) 管理費支出		21,888,192	28,899,527		50,787,719
(3) 繰入金支出		2,610,550		△ 2,610,550	0
事業活動支出計	407,141,966	29,244,777	28,899,527	△ 2,610,550	462,675,720
事業活動収支差額	△ 12,424,622	439,347	△ 6,543,321	0	△ 18,528,596
II 投資活動収支の部					
1. 投資活動収入					
(1) 特定資産取崩収入	1,711,000		17,000,000		18,711,000
投資活動収入計	1,711,000	0	17,000,000	0	18,711,000
2. 投資活動支出					
(1) 特定資産取得支出	1,660,550	394,000	2,068,000		4,122,550
投資活動支出計	1,660,550	394,000	2,068,000	0	4,122,550
投資活動収支差額	50,450	△ 394,000	14,932,000	0	14,588,450
III 財務活動収支の部					
1. 財務活動収入					
(1) 財務活動収入					0
財務活動収入計	0	0	0	0	0
2. 財務活動支出					
(1) 財務活動支出					0
財務活動支出計	0	0	0	0	0
財務活動収支差額	0	0	0	0	0
IV 予備費支出					0
当期収支差額	△ 12,374,172	45,347	8,388,679	0	△ 3,940,146
前期繰越収支差額		295,022	9,563,400		9,858,422
次期繰越収支差額	△ 12,374,172	340,369	17,952,079	0	5,918,276

(参考) 総収入	396,428,344	29,979,146	48,919,606	△ 2,610,550	472,716,546
(参考) 総支出	408,802,516	29,638,777	30,967,527	△ 2,610,550	466,798,270
(参考) 残 高	△ 12,374,172	340,369	17,952,079	0	5,918,276

平成29年度 公益目的事業会計 収支計算書

(単位：円)

科 目	予算額	決算額	差 異	備考
I 事業活動収支の部				
1. 事業活動収入				
(1) 基本財産運用収入				
基本財産利息	348,000	347,880	120	
小 計	348,000	347,880	120	
(2) 特定資産運用収入				
特定資産利息	1,588,000	1,586,874	1,126	
小 計	1,588,000	1,586,874	1,126	
(3) 会費収入				
競技団体会費	6,675,000	6,675,000	0	
地域団体会費	780,000	780,000	0	
学校団体会費	170,000	170,000	0	
賛助会費	2,900,000	2,110,000	790,000	
小 計	10,525,000	9,735,000	790,000	
(4) 登録料収入				
スポーツ少年団登録料	6,219,000	6,069,400	149,600	
小 計	6,219,000	6,069,400	149,600	
(5) 事業収入				
競技力向上対策事業収入	(4,336,000)	(3,916,200)	(419,800)	
競技力向上対策事業参加料	940,000	660,000	280,000	
国体ユニホーム作成負担金	1,602,000	1,356,000	246,000	
国体参加者負担金	1,794,000	1,900,200	△ 106,200	
生涯スポーツ普及振興事業収入	(31,989,000)	(32,994,480)	(△ 1,005,480)	
水泳教室参加料	10,599,000	10,344,400	254,600	
テニス教室参加料	13,321,000	14,078,000	△ 757,000	
卓球教室参加料	1,057,000	1,185,000	△ 128,000	
ダンススポーツ教室参加料	750,000	770,000	△ 20,000	
ジュニアスポーツ教室参加料	1,462,000	1,375,000	87,000	
フィットネス系教室参加料	1,980,000	2,284,000	△ 304,000	
太極拳教室参加料	247,000	143,000	104,000	
日体協公認資格講習会参加料等	344,000	521,280	△ 177,280	
スポーツ指導者研修会等参加料	300,000	366,000	△ 66,000	
スポーツ会館生涯スポーツ研修事業参加料	477,000	283,800	193,200	
親子英語リトミック教室参加料	540,000	504,000	36,000	
東京五輪対策関連事業負担金	912,000	1,140,000	△ 228,000	
青少年スポーツ普及振興事業収入	(2,871,000)	(3,168,240)	(△ 297,240)	
バドミントン交流大会参加料	242,000	268,000	△ 26,000	
軟式野球交流大会参加料	180,000	170,000	10,000	
ミニバスケットボール交流大会参加料	350,000	375,000	△ 25,000	
バレーボール交流大会参加料	450,000	505,000	△ 55,000	
空手道交流大会参加料	749,000	684,000	65,000	
剣道交流大会参加料	170,000	164,500	5,500	
柔道交流大会参加料	130,000	150,500	△ 20,500	
ジュニアリーダースクール参加料	160,000	160,000	0	
認定員養成講習会参加料	397,000	620,880	△ 223,880	
日本本部事業参加負担金	43,000	70,360	△ 27,360	
スポーツ医科学普及振興事業収入	(1,460,000)	(1,258,000)	(202,000)	
メディカルサービスステーション事業負担金	180,000	180,000	0	
トレーナー研修会参加料	1,120,000	848,000	272,000	
スポーツ医科学支援事業負担金	160,000	230,000	△ 70,000	
スポーツ会館指定管理者受託事業収入	(2,535,000)	(2,706,494)	(△ 171,494)	
施設使用料	2,535,000	2,706,494	△ 171,494	
関東地区体育協会等連絡協議会収入	(336,000)	(325,400)	(10,600)	
関東地区体育協会等連絡協議会参加料	336,000	325,400	10,600	
小 計	43,527,000	44,368,814	△ 841,814	
(6) 補助金等収入				
委託金収入	(21,174,000)	(21,137,692)	(36,308)	
日本体育協会委託金	925,000	1,030,692	△ 105,692	
日本スポーツ振興センター委託金	1,346,000	1,204,000	142,000	
スポーツ会館指定管理料	18,313,000	18,313,000	0	
スポーツ安全協会本部委託金	590,000	590,000	0	
補助金収入	(327,642,000)	(311,310,500)	(16,331,500)	
神奈川県負担金	326,353,000	310,057,000	16,296,000	

科 目	予算額	決算額	差 異	備考
日本体育協会補助金	1,069,000	1,033,500	35,500	
関東地区体育協会等連絡協議会補助金	220,000	220,000	0	
交付金収入	(1,517,000)	(1,486,720)	(30,280)	
日本体育協会交付金	1,517,000	1,486,720	30,280	
小 計	350,333,000	333,934,912	16,398,088	
(7) 寄付金収入				
事業協賛金	300,000	318,260	△ 18,260	
特別協賛金	1,500,000	1,000,000	500,000	
ゴルファー募金	2,240,000	2,355,356	△ 115,356	
小 計	4,040,000	3,673,616	366,384	
(8) 雑収入				
広告料	300,000	346,000	△ 46,000	
雑収入	100,000	27,574	72,426	
県補助金返還金収入	11,089,000	14,372,930	△ 3,283,930	
小 計	11,489,000	14,746,504	△ 3,257,504	
(9) 繰入金収入				
収益事業等会計繰入金	1,765,000	2,610,550	△ 845,550	
小 計	1,765,000	2,610,550	△ 845,550	
事業活動収入計	429,834,000	417,073,550	12,760,450	
2. 事業活動支出				
(1) 事業費支出				
競技力向上対策事業費	(326,336,000)	(311,278,026)	(15,057,974)	
選手強化事業費	41,980,000	40,533,000	1,447,000	
ジュニア選手強化事業費	39,023,000	37,531,212	1,491,788	
一貫指導体制モデル事業費	4,800,000	3,800,000	1,000,000	
アスリート育成事業費	42,500,000	40,850,774	1,649,226	
国体派遣費	119,443,000	109,835,449	9,607,551	
国体コーチ等派遣研修事業費	7,947,000	7,758,816	188,184	
国体ユニホーム作成事業費	7,092,000	6,644,235	447,765	
国体参加者傷害補償制度分担金	1,152,000	1,115,000	37,000	
管理運営費	62,399,000	63,209,540	△ 810,540	
生涯スポーツ普及振興事業費	(38,104,000)	(37,512,555)	(591,445)	
水泳教室開設費	7,911,000	7,619,128	291,872	
テニス教室開設費	8,401,000	7,705,776	695,224	
卓球教室開設費	714,000	696,501	17,499	
ダンススポーツ教室開設費	328,000	317,103	10,897	
ジュニアスポーツ教室開設費	927,000	876,502	50,498	
フィットネス系教室開設費	1,006,000	984,618	21,382	
太極拳教室開設費	150,000	134,189	15,811	
総合型地域スポーツクラブ育成事業費	255,000	149,716	105,284	
日体協公認資格講習会開設費	700,000	985,266	△ 285,266	
スポーツ指導者研修会等開設費	157,000	132,984	24,016	
スポーツ指導者協議会組織整備費	350,000	350,000	0	
地域体育協会組織整備費	340,000	340,000	0	
スポーツ会館生涯スポーツ研修事業費	456,000	392,431	63,569	
親子英語リトミック教室参加料	523,000	484,589	38,411	
東京五輪対策関連事業費	823,000	835,880	△ 12,880	
管理運営費	15,063,000	15,507,872	△ 444,872	
青少年スポーツ普及振興事業費	(17,825,000)	(17,856,625)	(△31,625)	
団員・指導者登録料	4,504,000	4,402,900	101,100	
派遣事業費	1,123,000	1,012,596	110,404	
県内交流事業費	3,566,000	3,403,223	162,777	
指導者・リーダー養成研修事業費	1,282,000	1,532,620	△ 250,620	
組織整備強化事業費	570,000	575,828	△ 5,828	
表彰事業費	650,000	556,749	93,251	
管理運営費	6,130,000	6,372,709	△ 242,709	
スポーツ医科学普及振興事業費	(11,597,000)	(11,331,657)	(265,343)	
国体選手健康管理事業費	6,517,000	6,281,907	235,093	
スポーツ医科学サポート事業費	80,000	59,553	20,447	
アンチドーピング教育啓発事業費	125,000	112,248	12,752	
メディカルサービスステーション開設費	767,000	649,863	117,137	
トレーナー研修会開催費	593,000	407,719	185,281	
スポーツ医科学支援事業費	132,000	191,140	△ 59,140	
管理運営費	3,383,000	3,629,227	△ 246,227	

科 目	予算額	決算額	差 異	備考
広報事業費	(6,490,000)	(6,396,121)	(93,879)	
スポーツ神奈川等発行事業費	567,000	435,741	131,259	
スポーツ教室広報事業費	492,000	376,202	115,798	
スポーツ少年団広報事業費	311,000	284,038	26,962	
スポーツを通じた社会貢献事業費	552,000	471,884	80,116	
スポーツ情報提供事業費	956,000	930,794	25,206	
管理運営費	3,612,000	3,897,462	△ 285,462	
スポーツ会館指定管理者受託事業費	(23,934,000)	(22,766,982)	(1,167,018)	
スポーツ会館管理運営費	23,934,000	22,766,982	1,167,018	
小 計	424,286,000	407,141,966	17,144,034	
(2) 管理費支出				
管理運営費				
役員報酬	1,635,000	1,695,560	△ 60,560	
職員給与手当	4,046,000	3,760,672	285,328	
福利厚生費	974,000	1,019,933	△ 45,933	
会議費	1,010,000	751,834	258,166	
旅費交通費	316,000	544,274	△ 228,274	
通信運搬費	399,000	439,754	△ 40,754	
消耗品費	100,000	120,572	△ 20,572	
修繕費	50,000	25,920	24,080	
印刷製本費	50,000	553,494	△ 503,494	
光熱水燃料費	47,000	20,088	26,912	
賃借料	483,000	395,946	87,054	
保険料	82,000	76,000	6,000	
諸謝金	50,000	220,000	△ 170,000	
租税公課	10,000	14,500	△ 4,500	
支払負担金	0	23,000	△ 23,000	
業務委託費	81,000	255,129	△ 174,129	
顧問料	1,130,000	1,068,000	62,000	
清掃料	30,000	0	30,000	
食糧費	15,000	257,659	△ 242,659	
渉外費	200,000	307,500	△ 107,500	
会費分担金	525,000	514,000	11,000	
雑役務費	311,000	309,640	1,360	
県補助金返還金	16,543,000	16,526,052	16,948	
小 計	28,087,000	28,899,527	△ 812,527	
事業活動支出計	452,373,000	436,041,493	16,331,507	
事業活動収支差額	△ 22,539,000	△ 18,967,943	△ 3,571,057	
II 投資活動収支の部				
1. 投資活動収入				
(1) 特定資産取崩収入				
スポーツ振興事業基金取崩	19,754,000	17,000,000	2,754,000	
ゴルファー募金事業積立金取崩	2,789,000	1,711,000	1,078,000	
小 計	22,543,000	18,711,000	3,832,000	
2. 投資活動支出				
(1) 特定資産取得支出				
退職給与引当金	2,049,000	2,068,000	△ 19,000	
競技力向上対策事業費積立金	1,915,000	1,660,550	254,450	
小 計	3,964,000	3,728,550	235,450	
投資活動収支差額	18,579,000	14,982,450	3,596,550	
III 財務活動収支の部				
1. 財務活動収入	0	0	0	
2. 財務活動支出	0	0	0	
財務活動収支差額	0	0	0	
IV 予備費支出	40,000	0	40,000	
当期収支差額	△ 4,000,000	△ 3,985,493	△ 14,507	
前期繰越収支差額	4,000,000	9,563,400	△ 5,563,400	
次期繰越収支差額	0	5,577,907	△ 5,577,907	

(参考) 総収入 456,377,000 445,347,950 11,029,050
(参考) 総支出 456,377,000 439,770,043 16,606,957
(参考) 残 高 0 5,577,907 △ 5,577,907

平成29年度 収益事業等会計 収支計算書

(単位：円)

科 目	予算額	決算額	差 異	備考
I 事業活動収支の部				
1. 事業活動収入				
(1) 事業収入				
競技力向上対策積立事業負担金	5,412,000	4,590,544	821,456	
スポーツ医科学ハンドブック販売料	17,000	0	17,000	
小 計	5,429,000	4,590,544	838,456	
(2) 補助金等収入				
スポーツ安全協会本部委託金	24,377,000	24,378,000	△ 1,000	
日本体育協会補助金	300,000	300,500	△ 500	
日本体育協会交付金	415,000	415,000	0	
小 計	25,092,000	25,093,500	△ 1,500	
(3) 雑収入				
雑収入	1,000	80	920	
小 計	1,000	80	920	
事業活動収入計	30,522,000	29,684,124	837,876	
2. 事業活動支出				
(1) 事業費支出				
スポーツ安全協会事務受託事業費	(835,000)	(953,979)	(△118,979)	内15万
普及広報事業費	835,000	953,979	△ 118,979	繰入金支出
スポーツ振興対策事業費	(3,814,000)	(3,226,556)	(587,444)	
競技力向上対策積立事業費	3,797,000	3,226,556	570,444	
スポーツ医科学ハンドブック販売事業費	17,000	0	17,000	
関連組織運営助成事業費	(715,000)	(715,500)	(△500)	
総合型スポーツクラブ協議会運営費助成金	75,000	75,000	0	
地域体育協会運営費助成金	340,000	340,000	0	
スポーツ少年団指導者協議会運営費助成金	150,000	150,000	0	
スポーツ少年団市町本部運営費助成金	150,000	150,500	△ 500	
小 計	5,364,000	4,896,035	467,965	
(2) 管理費支出				
職員給与手当	15,853,000	16,224,557	△ 371,557	内110万
臨時雇用賃金	867,000	655,490	211,510	繰入金支出
福利厚生費	2,641,000	2,595,070	45,930	
会議費	10,000	0	10,000	
旅費交通費	50,000	19,529	30,471	
通信運搬費	490,000	365,509	124,491	
什器備品費	50,000	0	50,000	
消耗品費	100,000	79,873	20,127	
印刷製本費	93,000	66,960	26,040	
光熱水燃料費	50,000	55,000	△ 5,000	
賃借料	87,000	148,000	△ 61,000	
租税公課	1,692,000	1,607,500	84,500	
業務委託費	1,000,000	1,000,000	0	
雑役務費	170,000	170,704	△ 704	
小 計	23,153,000	22,988,192	164,808	
事業活動支出計	28,517,000	27,884,227	632,773	
事業活動収支差額	2,005,000	1,799,897	205,103	
II 投資活動収支の部				
1. 投資活動収入	0	0	0	
2. 投資活動支出				
(1) 特定資産取得支出				
退職給与引当金	390,000	394,000	△ 4,000	
競技力向上対策事業費積立金	1,615,000	1,360,550	254,450	繰入金支出
小 計	2,005,000	1,754,550	250,450	
投資活動収支差額	△ 2,005,000	△ 1,754,550	△ 250,450	
III 財務活動収支の部				
1. 財務活動収入	0	0	0	
2. 財務活動支出	0	0	0	
財務活動収支差額	0	0	0	
IV 予備費支出	0	0	0	
当期収支差額	0	45,347	△ 45,347	
前期繰越収支差額	0	295,022	△ 295,022	
次期繰越収支差額	0	340,369	△ 340,369	
法人税等納付		267,600		
納付後次期繰越収支差額		72,769		

(参考) 総収入 30,522,000 29,979,146 542,854
(参考) 総支出 30,522,000 29,638,777 883,223
(参考) 残 高 0 340,369 △ 340,369


監査報告書


公益財団法人神奈川県体育協会


会 長 鴻 義 久 殿

平成30年6月1日

公益財団法人神奈川県体育協会

監 事 不 破 伸 二 

監 事 清 水 明 

監 事 井 出 ひろみ 

私たち監事は、公益財団法人神奈川県体育協会の平成29年4月1日から平成30年3月31日までの事業年度の事業及び決算について監査をいたしました。

その結果を次のとおり報告いたします。

1 監査方法及びその内容

- (1) 理事及び使用人等から事業の執行状況について報告を受け、必要に応じて説明を求め、業務及び財産の状況を調査し、当該事業年度に係る事業報告について検討いたしました。
- (2) 会計帳簿等の調査を行い、当該事業年度に係る財務諸表及び財産目録について検討いたしました。

2 監査意見

(1) 事業報告

事業報告は、法令及び定款に従い、当公益財団法人の状況を正しく示しているものと認めます。

(2) 決算報告

財務諸表及び財産目録は、当公益財団法人の財産及び損益の状況を適正に示しているものと認めます。